

Capteurs de pression : liste alphabétique

Pressure Sensors: alphabetical list



Pour éviter la corrosion, ne jamais utiliser un bouchon en laiton brut ou en laiton nickelé
Utiliser seulement un bouchon en aluminium ou en plastique
Never use any raw brass or nickel plated brass cap which can create some corrosion
Use only plastic or aluminium cap

**CAPTEURS COMPLETS
COMPLETE SENSORS
(vendus à l'unité / sold by unit)**

Capteurs BERU : Commander la valve séparément BERU
Sensors: Order the valve separately




Utiliser uniquement un mécanisme en laiton nickelé
Respecter le couple de serrage recommandé (0,23 - 0,56 Nm)
Use only nickel plated valve cores and apply the recommended torque

(*) Nota : VDO et BERU : marques protégées, propriété de VDO et BERU.
Schrader est revendeur des produits BERU et seul BERU est propriétaire de la marque et des notices d'instructions
Note : VDO and BERU are protected marks, only property of VDO and BERU.
Schrader is distributor of BERU products. BERU mark and instruction leaflets are property of BERU.

IMPORTANT :

Types de capteurs / Sensor types



info

- A Utiliser un outil de diagnostic pour la reprogrammation du/des capteur(s).
Diagnosis tool must be used to reprogram the ID code of the new sensor(s).
- B Reprogrammation automatique du capteur (utiliser un outil de diagnostic si connexion OBD disponible).
Automatic reprogramming of the sensor ID code (use diagnostic tool if OBD connexion is available).
- C Position des valves sur le véhicule identifiée par des bagues de couleur
The position of the vehicle valves is identified by color rings
- D Pour la reprogrammation des capteurs, se reporter à la notice du véhicule
For sensor ID code reprogramming, refer to the vehicle user manual



Véhicules Vehicles	Dates de production des véhicules Vehicles manufacturing date	Constructeur Manufacturer	N° sur le capteur Number on sensor	Réf. capteurs compl. Revente AM Complete sensors P/N	Type de capteur	Accessoires revente AM Accessories	Couple serrage écrou Nut torque (N.m)	Couple serrage vis Screw torque (N.m)	Reprogramm.	EZ-Sensor Date couverture Coverage availability
-----------------------	--	------------------------------	---------------------------------------	---	-----------------------	---------------------------------------	--	--	-------------	--

ALFA ROMEO

Alfa 8C (920)	2007 --> 2009	Beru 0 532 207 001	RDE001	65735-67	Beru	--	4	4	(D)	
---------------	---------------	--------------------	--------	----------	------	----	---	---	-----	--

AUDI

A4 (8E) / S4 / Avant / Quattro	11/2004 --> 10/2007	Beru 0 532 207 007	RDE007	65739-67	Beru	--	4	4	D	
A4 Cabrio	11/2004 --> 07/2008	Beru 0 532 207 007	RDE007	65739-67	Beru	--	4	4	D	
A6 Allroad (4B)	04/2000 --> 08/2005	Beru 0 532 207 001	RDE001	65735-67	Beru	--	4	4	D	
A6 Allroad (4F)	05/2006 --> 05/2009	Beru 0 532 207 007	RDE007 jusqu'au chassis N° 4F-9-043 000	65739-67	Beru	--	4	4	D	
A6 Allroad (4F)	06/2009 -->	Beru 0 532 207 011	RDE011 à partir du chassis N° 4F-9-043 001	66080-67	Beru	--	4	4	D	
A6 (4F) / S6 / Avant / Quattro	05/2004 --> 05/2009	Beru 0 532 207 007	RDE007 jusqu'au chassis N° 4F-9N043 000 4F-9Y000 220	65739-67	Beru	--	4	4	D	
A6 (4F) / S6 / Avant / Quattro	06/2009 -->	Beru 0 532 207 011	RDE011 à partir du chassis N° 4F-9N043 001 4F-9Y000 221	66080-67	Beru	--	4	4	D	
A8 / S8 (4D), (D2)	09/1999 --> 09/2002	Beru 0 532 207 001	RDE001	65735-67	Beru	--	4	4	D	
A8 / S8 (4E), (D3)	10/2002 -->	Beru 0 532 207 001	RDE001	65735-67	Beru	--	4	4	D	
R8	05/2007 --> 05/2009	Beru 0 532 207 007	RDE007 jusqu'au chassis N° 42-9-003 540	65739-67	Beru	--	4	4	D	
R8	06/2009 -->	Beru 0 532 207 011	RDE011 à partir du chassis N° 42-9-003 541	66080-67	Beru	--	4	4	D	
RS6, RS6 plus	04/2000 -->	Beru 0 532 207 001	RDE001	65735-67	Beru	--	4	4	D	
RS4 (8E) / Cabrio / Avant / Quattro	05/2006 -->	Beru 0 532 207 007	RDE007	65739-67	Beru	--	4	4	D	
Q7 (4L)	09/2005 --> 05/2009	Beru 0 532 207 007	RDE007 jusqu'au chassis N° 4L-9-036 000	65739-67	Beru	--	4	4	D	
Q7 (4L)	06/2009 -->	Beru 0 532 207 011	RDE011 à partir du chassis N° 4L-9-036 001	66080-67	Beru	--	4	4	D	
Q7 3,0 TFSI (CJWC)	05/2010 -->	Beru 0 532 207 011	RDE011 à partir du chassis N° 4L-9-036-001	66080-67	Beru	--	4	4	D	

Véhicules Vehicles	Dates de production des véhicules Vehicles manufacturing date	Constructeur Manufacturer	N° sur le capteur Number on sensor	Réf. capteurs compl. Revente AM Complete sensors P/N	Type de capteur	Accessoires revente AM Accessories	Couple serrage écrou Nut torque (N.m)	Couple serrage vis Screw torque (N.m)	Reprogram.	EZ-Sensor Date couverture Coverage availability
-----------------------	--	------------------------------	---------------------------------------	---	-----------------------	---------------------------------------	--	--	------------	--

BENTLEY

Continental GT (614)	09/2003 --> 05/2005	Beru 0 532 207 001	RDE001	65735-67	Beru	--	4	4	D	
Continental GT (614)	06/2005 -->	Beru 0 532 207 007	RDE007	65739-67	Beru	--	4	4	D	
Continental Flying Spur (611)	04/2005 -->	Beru 0 532 207 007	RDE007	65739-67	Beru	--	4	4	D	

BMW

tout modèle BMW depuis 2011	2011 -->	Beru 0 532 207 012	RDE012	66081-67	Beru	--	4	4	D	
Série 5 (E39)	09/1998 --> 07/2003	Beru 0 532 207 002	RDE002	65736-67	Beru	--	4	4	D	
Série 5 (F10) ECE - Limousine: 520d, 523i (N52N, N53), 525d, 528i (N52N, N53), 530d, 535d, 535i, 550i, 550iX	09/2010 -->	Beru 0 532 207 012	RDE012	66081-67	Beru	--	4	4	D	12/2012
Série 5 (F11) ECE- Touring: 520d, 523i (N52N, N53), 525d, 528i (N52N, N53), 530d, 535d, 535i	09/2010 -->	Beru 0 532 207 012	RDE012	66081-67	Beru	--	4	4	D	12/2012
Série 5 GT (F07) ECE: 530d, 530dX, 535d, 535dX, 535i, 535iX, 550i, 550iX	09/2010 -->	Beru 0 532 207 012	RDE012	66081-67	Beru	--	4	4	D	12/2012
Série 6	09/2010 -->	Beru 0 532 207 012	RDE012	66081-67	Beru	--	4	4	D	12/2012
Série 7 (E38)	09/1998 --> 10/2001	Beru 0 532 207 002	RDE002	65736-67	Beru	--	4	4	D	
Série 7 (E65)	11/2001 --> 02/2006	Beru 0 532 207 002	RDE002	65736-67	Beru	--	4	4	D	
Série 7 (F01)-Limousine ECE: 730d, 730i, 740d, 740dX, 740i, 750i, 750iX, 760i	09/2010 -->	Beru 0 532 207 012	RDE012	66081-67	Beru	--	4	4	D	12/2012
Série 7 (F02)-Limousine ECE: 730Li, 730Li, 740Li, 750Li, 750LiX, 760Li	09/2010 -->	Beru 0 532 207 012	RDE012	66081-67	Beru	--	4	4	D	12/2012
Série 7 (F04)-Hybrid Limousine ECE: Hybrid 7, 7L	09/2010 -->	Beru 0 532 207 012	RDE012	66081-67	Beru	--	4	4	D	12/2012
X5 (E53)	10/1999 --> 09/2006	Beru 0 532 207 003	RDE003	65737-67	Beru	--	4	4	D	

CADILLAC

CTS	2006 --> 2007	SEL 90518110	25774007	66050-67	Gen J	66700-KD	8	--	A	
CTS	2008 -->	SEL 90518390 Snap-in	20922901	66074-67	Snap-in REV4	bouchon R 1424-3 méca 37992-69 corps + vis 66118-68	--	1,4	A	
SRX	2005 --> 2006	SEL 90518110	25774007	66050-67	Gen J	66700-KD	8	--	A	
STS	2005 --> 2008	SEL 90518046	25758221	66116-67	Gen J	66700-KD	8	--	D	
XLR	2004 --> 2009	SEL 90518046	25758221	66116-67	Gen J	66700-KD	8	--	D	

CHEVROLET

Camaro	2012 -->	SEL 60518416	20925925	66543-67	Gen J	66700-KD	8	--	A	03/2013
Corvette	2005 --> 2009	SEL 90518046	25758221	66116-67	Gen J	66700-KD	8	--	D	03/2013
Corvette	2010 --> 2012	SEL 60518416	20925925	66543-67	Gen J	66700-KD	8	--	A	03/2013
Trailblazer	2007 --> 2008	SEL 90518110	25774007	66050-67	Gen J	66700-KD	8	--	A	

CHRYSLER

300 C	06/2006 -->	SEL 90518155 ou SEL 90518434	56029359AA-AB ou 56053031AC ou 56029481AA- AB	65722-67	Gen alpha ou Snap-in REV5	66699-KD et corps 43148-67 ou bouchon R 1424-3 méca 37992-69 corps + vis 66150-68	6	1,4	B	03/2013
300	2009 --> 2010	SEL 90518291	56029400AC-AD	66113-67	Gen alpha	66138-KD	6	--	B	
300	2011 -->	SEL 90518358	56029398AA-AB	66073-67	Snap-in REV5	bouchon R 1424-3 méca 37992-69 corps + vis 66150-68	--	1,4	B	
Sebring	06-2006 -->	SEL 90518155 ou SEL 90518434	56029359AA-AB ou 56053031AC ou 56029481AA- AB	65722-67	Gen alpha ou Snap-in REV5	66699-KD et corps 43148-67 ou bouchon R 1424-3 méca 37992-69 corps + vis 66150-68	6	1,4	B	03/2013
Town & country van	2011 -->	SEL 90518358	56029398AA-AB	66073-67	Snap-in REV5	bouchon R 1424-3 méca 37992-69 corps + vis 66150-68	--	1,4	B	
Voyager	07/2007 -->	SEL 90518155 ou SEL 90518434	56029359AA-AB ou 56053031AC ou 56029481AA- AB	65722-67	Gen alpha ou Snap-in REV5	66699-KD et corps 43148-67 ou bouchon R 1424-3 méca 37992-69 corps + vis 66150-68	6	1,4	B	03/2013

CITROEN

Berlingo	2009 -->	SEL 90818333	9683420380	65597-67	Snap-in REV4	bouchon R 1424-3 méca 37992-69 corps + vis 66118-68	--	1,4	A	12/2012
C4 & C4 coupé	11/2004 --> 07/2008	VDO S180014805Z	S120123004	65396-67	TG1B	65659-KD	8	--	A	
C4	08/2008 -->	SEL 90818333	9683420380	65597-67	Snap-in REV4	bouchon R 1424-3 méca 37992-69 corps + vis 66118-68	--	1,4	A	12/2012
Picasso C4	09/2006 -->	SEL 90818333	9683420380	65597-67	Snap-in REV4	bouchon R 1424-3 méca 37992-69 corps + vis 66118-68	--	1,4	A	12/2012
Picasso C4 restylé	08/2008 -->	SEL 90818333	9683420380	65597-67	Snap-in REV4	bouchon R 1424-3 méca 37992-69 corps + vis 66118-68	--	1,4	A	12/2012
C5	03/2001 --> 07/2004	SEL 9634866180	--	60311-67	Gen2/Gen3	65656-KD	4,25	--	A	12/2012
C5 II	08/2004 --> 01/2008	VDO S180014805Z	S120123004	65396-67	TG1B	65659-KD	8	--	A	
C5 III	02/2008 -->	VDO (*)	S120123004	65396-67	TG1B	65659-KD	8	--	A	
C6	09/2005 -->	VDO S180014805Z	S120123004	65396-67	TG1B	65659-KD	8	--	A	
C8	06/2002 --> 09/2005	Schrader	9634866180	60311-67	Gen2/Gen3	65656-KD	4,25	--	A	12/2012
C8	10/2005 -->	VDO S180014805Z	S120123004	65396-67	TG1B	65659-KD	8	--	A	
DS4	12/2010 -->	SEL 90818333	9683420380	65597-67	Snap-in REV4	bouchon R 1424-3 méca 37992-69 corps + vis 66118-68	--	1,4	A	12/2012
DS5	01/2011 -->	SEL 90818333	9683420380	65597-67	Snap in	bouchon R 1424-3 méca 37992-69 corps + vis 66118-68	--	1,4	A	12/2012

Véhicules Vehicles	Dates de production des véhicules Vehicles manufacturing date	Constructeur Manufacturer	N° sur le capteur Number on sensor	Réf. capteurs compl. Revente AM Complete sensors P/N	Type de capteur	Accessoires revente AM Accessories	Couple serrage écrou Nut torque (N.m)	Couple serrage vis Screw torque (N.m)	Reprogram.	EZ-Sensor Date couverture Coverage availability
-----------------------	--	------------------------------	---------------------------------------	---	-----------------------	---------------------------------------	--	--	------------	--

DODGE

Caliber	mi-2007 -->	SEL 90518155 ou SEL 90518434	56029359AA-AB ou 56053031AC ou 56029481AA-AB	65722-67	Gen alpha ou Snap-in REV5	66699-KD et corps 43148-67 ou bouchon R 1424-3 méca 37992-69 corps + vis 66150-68	6	--	B	03/2013
Challenger	2008 --> 2009	SEL 90518291	56029400AB-AC-AD	66113-67	Gen alpha	66138-KD	6	--	B	
Challenger	2010 -->	SEL 90518358	56029398AA-AB	66073-67	Snap-in REV5	bouchon R 1424-3 méca 37992-69 corps + vis 66150-68	--	1,4	B	
Charger	2009	SEL 90518291	56029400AC	66113-67	Gen alpha	66138-KD	6	--	B	
Charger	2010 -->	SEL 90518358	56029398AA-AB	66073-67	Snap-in REV5	bouchon R 1424-3 méca 37992-69 corps + vis 66150-68	--	1,4	B	
Dakota	2009-->	SEL 90518155 ou SEL 90518434	56029359AA-AB ou 56053031AC ou 56029481AA-AB	65722-67	Gen alpha ou Snap-in REV5	66699-KD et corps 43148-67 ou bouchon R 1424-3 méca 37992-69 corps + vis 66150-68	6	1,4	B	
Durango	2011 -->	SEL 90518358	56029398AA-AB	66073-67	Snap-in REV5	bouchon R 1424-3 méca 37992-69 corps + vis 66150-68	--	1,4	B	
Grand caravan	2011 -->	SEL 90518358	56029398AA-AB	66073-67	Snap-in REV5	bouchon R 1424-3 méca 37992-69 corps + vis 66150-68	--	1,4	B	
Journey	2011 -->	SEL 90518358	56029398AA-AB	66073-67	Snap-in REV5	bouchon R 1424-3 méca 37992-69 corps + vis 66150-68	--	1,4	B	
Nitro	mi-2007 -->	SEL 90518155 ou SEL 90518434	56029359AA-AB ou 56053031AC ou 56029481AA-AB	65722-67	Gen alpha ou Snap-in REV5	66699-KD et corps 43148-67 ou bouchon R 1424-3 méca 37992-69 corps + vis 66150-68	6	1,4	B	
Ram series Pickup	2010 -->	SEL 90518358	56029398AA-AB	66073-67	Snap-in REV5	bouchon R 1424-3 méca 37992-69 corps + vis 66150-68	--	1,4	B	

FERRARI

California (F149)	2009 -->	Beru 0 532 207 010	RDE010	66079-67	Beru	--	4	4	D	
550 Maranello Evoluzione (F133e)	03/2002 -->	Beru 0 532 207 001	RDE001	65735-67	Beru	--	4	4	D	
575 M-Maranello	2002 --> 2006	Beru 0 532 207 001	RDE001	65735-67	Beru	--	4	4	D	
Enzo (F140)	2003 --> 2004	Beru 0 532 207 005	RDE005	65738-67	Beru	--	4	4	D	
612 Scaglietti (F137)	03/2004 -->	Beru 0 532 207 001	RDE001	65735-67	Beru	--	4	4	D	
599 GTB (F141)	03/2004 -->	Beru 0 532 207 001	RDE001	65735-67	Beru	--	4	4	D	
F430 / F430 spider (F131e)	09/2005 --> 06/2007	Beru 0 532 207 001	RDE001	65735-67	Beru	--	4	4	D	
F430 / F430 spider (F131evo)	07/2007 -->	Beru 0 532 207 007	RDE007	65739-67	Beru	--	4	4	D	
458 Italia (F142)	2009 -->	Beru 0 532 207 010	RDE010	66079-67	Beru	--	4	4	D	
FXX	2005 --> 2006	Beru 0 532 207 005	RDE005	65738-67	Beru	--	4	4	D	

FIAT

Freemont	2011 -->	SEL 90518358	56029398AA-AB	66073-67	Snap-in REV5	bouchon R 1424-3 méca 37992-69 corps + vis 66150-68	--	1,4	B	03/2013
Ulysse	06/2002 --> 09/2005	SEL 9634866180	--	60311-67	Gen2/Gen3	65656-KD	4,25	--	A	
Ulysse Nuovo 2F	10/2005 --> 12/2010	VDO S180014805Z	S120123004	65396-67	TG1B	65659-KD	8	--	A	

FORD

Explorer	01-2011 -->	SEL 90518346	BB5T-1A180-AA	66137-67	Snap-in REV5	bouchon R 1424-3 méca 37992-69 corps + vis 66150-68	--	1,4	A	03/2013
Galaxy	05/2006 -->	VDO S180084730Z	S180052020	66042-67	TG1C	66070-KU	8	--	B	
Mondeo IV	03/2007 -->	VDO S180084730Z	S180052020	66042-67	TG1C	66070-KU	8	--	B	
Navigator	01-2011 -->	SEL 90518346	BB5T-1A180-AA	66137-67	Snap-in REV5	bouchon R 1424-3 méca 37992-69 corps + vis 66150-68	--	1,4	A	03/2013
S-Max	05/2006 -->	VDO S180084730Z	S180052020	66042-67	TG1C	66070-KU	8	--	B	

HYUNDAI

i20	09/2008 -->	VDO S180084710Z	S180052012	66040-67	TG1C	66071-KU	8	--	B	03/2013
i30	2007-->	VDO S180014820Z		65767-67	TG1B	65768-KU	8	--	B	03/2013
i30 cw	2009 -->	VDO S180014820Z		65767-67	TG1B	65768-KU	8	--	B	03/2013
ix20	2010 -->	VDO S180084710Z	S180052012	66040-67	TG1C	66071-KU	8	--	B	03/2013
Veloster	03/2011 -->	SEL 90518481	52933-2V000	66128-67	Snap-in REV4	bouchon R 1424-3 méca 37992-69 corps + vis 66118-68	--	1,4	A	06/2013

INFINITI

G37 Sedan	06/2008 -->	SEL 90518295	40700JY00B	65938-67	Gen2/Gen3	65961-KD	8	--	A	03/2013
G37 Coupe	06/2008 -->	SEL 90518295	40700JY00B	65938-67	Gen2/Gen3	65961-KD	8	--	A	03/2013
J50 EX37	06/2008 -->	SEL 90518295	40700JY00B	65938-67	Gen2/Gen3	65961-KD	8	--	A	03/2013
S51 FX37	06/2008 -->	SEL 90518295	40700JY00B	65938-67	Gen2/Gen3	65961-KD	8	--	A	03/2013

JAGUAR

XF	11/2007 -->	VDO S180084770Z	S180052022	66043-67	TG1C	66070-KU	8	--	B	
XJ (X350)	08/2005 -->	VDO S180084770Z	S180052022	66043-67	TG1C	66070-KU	8	--	B	
XK New	01/2006 -->	VDO S180084770Z	S180052022	66043-67	TG1C	66070-KU	8	--	B	
X-Type	2007 -->	VDO S180084770Z	S180052022	66043-67	TG1C	66070-KU	8	--	B	

JEEP

Commander	06-2006 --> 12/2010	SEL 90518155 ou SEL 90518434	56029359AA-AB ou 56053031AC ou 56029481AA-AB	65722-67	Gen alpha ou Snap-in REV5	66699-KD et corps 43148-67 ou bouchon R 1424-3 méca 37992-69 corps + vis 66150-68	6	1,4	B	03/2013
Grand Cherokee	06-2006 --> 12/2010	SEL 90518155 ou SEL 90518434	56029359AA-AB ou 56053031AC ou 56029481AA-AB	65722-67	Gen alpha ou Snap-in REV5	66699-KD et corps 43148-67 ou bouchon R 1424-3 méca 37992-69 corps + vis 66150-68	6	1,4	B	03/2013
Grand Cherokee	01/2011 -->	SEL 90518358	56029398AA-AB	66073-67	Snap-in REV5	bouchon R 1424-3 méca 37992-69 corps + vis 66150-68	--	1,4	B	03/2013
Liberty	01/2010 -->	SEL 90518434	56029481AA-AB	66073-67	Snap-in REV5	bouchon R 1424-3 méca 37992-69 corps + vis 66150-68	--	1,4	B	03/2013
Wrangler	07/2007 --> 08/2010	SEL 90518155 ou SEL 90518434	56029359AA-AB ou 56053031AC ou 56029481AA-AB	65722-67	Gen alpha ou Snap-in REV5	66699-KD et corps 43148-67 ou bouchon R 1424-3 méca 37992-69 corps + vis 66150-68	6	1,4	B	03/2013
Wrangler	09/2010 -->	SEL 90518358	56029398AB	66073-67	Snap-in REV5	bouchon R 1424-3 méca 37992-69 corps + vis 66150-68	--	1,4	B	03/2013

Véhicules Vehicles	Dates de production des véhicules Vehicles manufacturing date	Constructeur Manufacturer	N° sur le capteur Number on sensor	Réf. capteurs compl. Revente AM Complete sensors P/N	Type de capteur	Accessoires revente AM Accessories	Couple serrage écrou Nut torque (N.m)	Couple serrage vis Screw torque (N.m)	Reprogram.	EZ-Sensor Date couverture Coverage availability
-----------------------	--	------------------------------	---------------------------------------	---	-----------------------	---------------------------------------	--	--	------------	--

KIA

Cee'd - Procee'd	2007 --> 2011	VDO S180014820Z		65767-67	TG1B	65768-KU	8	--	B	
Optima 11 Optima hybrid	2011 -->	VDO S180084710Z	S180052012	66040-67	TG1C	66071-KU	8	--	B	
Sorento	11/2009 -->	VDO S180084710Z	S180052012	66040-67	TG1C	66071-KU	8	--	B	03/2013
Soul 1.6 CVVT	10/2008 -->	VDO S180084710Z	S180052012	66040-67	TG1C	66071-KU	8	--	B	03/2013
Venga	02/2010 -->	VDO S180084710Z	S180052012	66040-67	TG1C	66071-KU	8	--	B	03/2013

LAMBORGHINI

Murciélago LP640 (US)	06/2007 -->	Beru 0 532 207 007	RDE007	65739-67	Beru	--	4	4	D	
Gallardo (US)	06/2007 -->	Beru 0 532 207 007	RDE007	65739-67	Beru	--	4	4	D	

LANCIA

Phedra	06/2002 --> 09/2005	SEL 9634866180	--	60311-67	Gen2/Gen3	65656-KD	4,25	--	A	
Phedra	10/2005 --> 12/2010	VDO S180014805Z	S120123004	65396-67	TG1B	65659-KD	8	--	A	
Thema	10/2011 -->	SEL 90518358	56029398AB	66073-67	Snap-in REV5	bouchon R 1424-3 méca 37992-69 corps + vis 66150-68	--	1,4	B	03/2013
Voyager	2011 -->	SEL 90518358	56029398AB	66073-67	Snap-in REV5	bouchon R 1424-3 méca 37992-69 corps + vis 66150-68	--	1,4	B	

LAND ROVER

Discovery	2005 -->	VDO A2C59511308	S180052022/S120123002	65741-67	TG1B	66070-KU	8	--	B	
Evoque	07/2011 -->	VDO A2C59511308	S180052022/S120123002	65741-67	TG1B	66070-KU	8	--	B	
FreeLander	2005 -->	VDO S180084770Z	S180052022/S120123002	66043-67	TG1C	66070-KU	8	--	B	
Range Rover (L30)	03/2002 --> 02/2003	Beru 0 532 207 003	RDE003	65737-67	Beru	--	4	4	B	
Range Rover	02/2005 -->	VDO A2C59511308	S180052022/S120123002	65741-67	TG1B	66070-KU	8	--	B	
Range Rover Vogue	2005 -->	VDO A2C59511308	S180052022/S120123002	65741-67	TG1B	66070-KU	8	--	B	

LOTUS

Elise	01/2008 -->	SEL 90518150 ou SEL 90518408	13227143 ou 12825085	65717-67	Gen2/Gen3	65657-KD	7,5	--	B	03/2013
Evora	01/2010 -->	SEL 90518150 ou SEL 90518408	13227143 ou 12825085	65717-67	Gen2/Gen3	65657-KD	7,5	--	B	03/2013
Exige	01/2008 -->	SEL 90518150 ou SEL 90518408	13227143 ou 12825085	65717-67	Gen2/Gen3	65657-KD	7,5	--	B	03/2013

MASERATI

coupé (M145)	--> 06/2009	Beru 0 532 207 001	RDE001	65735-67	Beru	--	4	4	D	
coupé (M145)	07/2009 -->	Beru 0 532 207 010	RDE010	66079-67	Beru	--	4	4	D	
Quattroporte (M139)	04/2004 --> 12/2009	Beru 0 532 207 001	RDE001	65735-67	Beru	--	4	4	D	
Quattroporte (M139)	01/2010 -->	Beru 0 532 207 010	RDE010	66079-67	Beru	--	4	4	D	

MAYBACH

Maybach 57	10/2002 -->	Beru 0 532 207 001	RDE001	65735-67	Beru	--	4	4	D	
Maybach 62	10/2002 -->	Beru 0 532 207 001	RDE001	65735-67	Beru	--	4	4	D	
Landauet	2009 -->	Beru 0 532 207 001	RDE001	65735-67	Beru	--	4	4	D	

MAZDA

CX7	10/2009 -->	VDO S180084720Z	S80052018	66041-67	TG1C	66072-KU	8	--	B	
MX5	03/2010 -->	VDO S180084720Z	S80052018	66041-67	TG1C	66072-KU	8	--	B	
3	06/2009 -->	VDO S180084720Z	S80052018	66041-67	TG1C	66072-KU	8	--	B	
5	2010 -->	VDO S180084720Z	S80052018	66041-67	TG1C	66072-KU	8	--	B	
6	02/2008 -->	VDO S180084720Z	S80052018	66041-67	TG1C	66072-KU	8	--	B	

MERCEDES

AMG E-Class (W210 AMG)	07/1999 --> 03/2002	Beru 0 532 207 001	RDE001	65735-67	Beru	--	4	4	D	
AMG (W197 et autres)	01/2010 -->	SEL 90518279 ou SEL 90518384	A0025409017 ou A0035400217 ou A0009054100	65971-67 jantes alu/Alu rims 65970-67 jantes tôle/Steel rims	Gen alpha	65962-KD jantes alu/Alu rims 65964-KD jantes tôle/Steel rims	6	--	B	
C-Class (204)	01/2008 --> 12/2016	SEL 90518279 ou SEL 90518384	A0025409017 ou A0035400217 ou A0009054100	65971-67 jantes alu/Alu rims 65970-67 jantes tôle/Steel rims	Gen alpha	65962-KD jantes alu/Alu rims 65964-KD jantes tôle/Steel rims	6	--	B	12/2012
CL-Class (216)	06/2009 --> 12/2012	SEL 90518279 ou SEL 90518384	A0025409017 ou A0035400217 ou A0009054100	65971-67 jantes alu/Alu rims 65970-67 jantes tôle/Steel rims	Gen alpha	65962-KD jantes alu/Alu rims 65964-KD jantes tôle/Steel rims	6	--	B	12/2012
CLK (W209)	04/2007 --> 09/2009	SEL 90518279 ou SEL 90518384	A0025409017 ou A0035400217 ou A0009054100	65971-67 jantes alu/Alu rims 65970-67 jantes tôle/Steel rims	Gen alpha	65962-KD jantes alu/Alu rims 65964-KD jantes tôle/Steel rims	6	--	B	
CLK (W207)	10/2009 -->	SEL 90518279 ou SEL 90518384	A0025409017 ou A0035400217 ou A0009054100	65971-67 jantes alu/Alu rims 65970-67 jantes tôle/Steel rims	Gen alpha	65962-KD jantes alu/Alu rims 65964-KD jantes tôle/Steel rims	6	--	B	
CLS (C219)	10/2004 --> 06/2005	Beru 0 532 207 001	RDE001	65735-67	Beru	--	4	4	D	
CLS (W219)	2005 --> 06/2009	VDO S180014730Z	S122228002	65646-67	MB	65661-KU	6	--	B	
CLS (W218)	06/2009 --> 12/2016	SEL 90518384	A0009054100	65971-67 jantes alu/Alu rims 65970-67 jantes tôle/Steel rims	Gen alpha	65962-KD jantes alu/Alu rims 65964-KD jantes tôle/Steel rims	6	--	B	12/2012
E-Class (W211)	03/2002 --> 06/2005	Beru 0 532 207 001	RDE001	65735-67	Beru	--	4	4	D	
E-Class (W211)	2005 --> mi-2009	VDO S180014730Z	S122228002	65646-67	MB	65661-KU	6	--	B	
E-Class (W212)	07-2009 --> 12/2016	SEL 90518279 ou SEL 90518384	A0025409017 ou A0035400217 ou A0009054100	65971-67 jantes alu/Alu rims 65970-67 jantes tôle/Steel rims	Gen alpha	65962-KD jantes alu/Alu rims 65964-KD jantes tôle/Steel rims	6	--	B	03/2013
G-Class (463)	04/2007 --> 12/2016	SEL 90518279 ou SEL 90518384	A0025409017 ou A0035400217 ou A0009054100	65971-67 jantes alu/Alu rims 65970-67 jantes tôle/Steel rims	Gen alpha	65962-KD jantes alu/Alu rims 65964-KD jantes tôle/Steel rims	6	--	B	12/2012
GL-Class (X164)	06/2009 --> 12/2011	SEL 90518279 ou SEL 90518384	A0025409017 ou A0035400217 ou A0009054100	65971-67 jantes alu/Alu rims 65970-67 jantes tôle/Steel rims	Gen alpha	65962-KD jantes alu/Alu rims 65964-KD jantes tôle/Steel rims	6	--	B	12/2012
GLK-Class (X204)	01/2008 --> 12/2016	SEL 90518279 ou SEL 90518384	A0025409017 ou A0035400217 ou A0009054100	65971-67 jantes alu/Alu rims 65970-67 jantes tôle/Steel rims	Gen alpha	65962-KD jantes alu/Alu rims 65964-KD jantes tôle/Steel rims	6	--	B	12/2012
M-Class (W164)	07/2005 --> 05/2009	VDO S180014730Z	S122228002	65646-67	MB	65661-KU	6	--	B	
M-Class	06/2009 --> 12/2016	SEL 90518384	A0009054100	65971-67 jantes alu/Alu rims 65970-67 jantes tôle/Steel rims	Gen alpha	65962-KD jantes alu/Alu rims 65964-KD jantes tôle/Steel rims	6	--	B	12/2012
M-Class (W166)	06/2011 --> 12/2016	SEL 90518384	A0009054100	65971-67 jantes alu/Alu rims 65970-67 jantes tôle/Steel rims	Gen alpha	65962-KD jantes alu/Alu rims 65964-KD jantes tôle/Steel rims	6	--	B	12/2012
R-Class (W251)	01/2006 --> 05/2009	VDO S180014730Z	S122228002	65646-67	MB	65661-KU	6	--	B	
R-Class	06/2009 --> 12/2016	SEL 90518384	A0009054100	65971-67 jantes alu/Alu rims 65970-67 jantes tôle/Steel rims	Gen alpha	65962-KD jantes alu/Alu rims 65964-KD jantes tôle/Steel rims	6	--	B	12/2012
S-Class coupé (C215)	07/1999 --> 09/2005	Beru 0 532 207 001	RDE001	65735-67	Beru	--	4	4	D	
S-Class (W220)	07/1999 --> 09/2005	Beru 0 532 207 001	RDE001	65735-67	Beru	--	4	4	D	

Véhicules Vehicles	Dates de production des véhicules Vehicles manufacturing date	Constructeur Manufacturer	N° sur le capteur Number on sensor	Réf. capteurs compl. Revente AM Complete sensors P/N	Type de capteur	Accessoires revente AM Accessories	Couple serrage écrou Nut torque (N.m)	Couple serrage vis Screw torque (N.m)	Reprogram.	EZ-Sensor Date ouverture Coverage availability
S-Class (W221)	10/2005 -> 05/2009	VDO S180014730Z	S12228002	65646-67	MB	65661-KU	6	--	B	
S-Class (W221)	06/2009 -> 12/2012	SEL 90518279 ou SEL 90518384	A0025409017 ou A0035400217 ou A0009054100	65971-67 jantes alu/Alu rims 65970-67 jantes tôle/Steel rims	Gen alpha	65962-KD jantes alu/Alu rims 65964-KD jantes tôle/Steel rims	6	--	B	12/2012
S-Class (W222)	01/2013 -> 12/2016	SEL 90518384	A0009054100	65971-67 jantes alu/Alu rims 65970-67 jantes tôle/Steel rims	Gen alpha	65962-KD jantes alu/Alu rims 65964-KD jantes tôle/Steel rims	6	--	B	12/2012
SL (W230)	06/2005 -> 12/2011	VDO S180014730Z	S12228002	65646-67	MB	65661-KU	6	--	B	
SL (W231)	01/2012 -> 12/2016	SEL 90518384	A0009054100	65971-67 jantes alu/Alu rims 65970-67 jantes tôle/Steel rims	Gen alpha	65962-KD jantes alu/Alu rims 65964-KD jantes tôle/Steel rims	6	--	B	12/2012
SL-Roadster (R230)	10/2001 -> 05/2005	Beru 0 532 207 001	RDE001	65735-67	Beru	--	4	4	D	
SLK (171/172)	04/2007 -> 12/2016	SEL 90518279 ou SEL 90518384	A0025409017 ou A0035400217 ou A0009054100	65971-67 jantes alu/Alu rims 65970-67 jantes tôle/Steel rims	Gen alpha	65962-KD jantes alu/Alu rims 65964-KD jantes tôle/Steel rims	6	--	B	12/2012
SLR (R199)	04/2004 ->	Beru 0 532 207 001	RDE001	65735-67	Beru	--	4	4	D	
SLS (197)	01/2010 -> 12/2016	SEL 90518384	A0009054100	65971-67 jantes alu/Alu rims 65970-67 jantes tôle/Steel rims	Gen alpha	65962-KD jantes alu/Alu rims 65964-KD jantes tôle/Steel rims	6	--	B	12/2012
Smart (451)	04/2007 -> 12/2014	SEL 90518279 ou SEL 90518384	A0025409017 ou A0035400217 ou A0009054100	65971-67 jantes alu/Alu rims 65970-67 jantes tôle/Steel rims	Gen alpha	65962-KD jantes alu/Alu rims 65964-KD jantes tôle/Steel rims	6	--	B	
Sprinter NVC 3 (906)	06/2006 -> 10/2011	VDO A2C59511309	S12228004	65740-67	MB	65958-KU	6	--	B	
Sprinter	11/2011 -> 12/2016	SEL 90518279 ou SEL 90518384	A0025409017 ou A0035400217 ou A0009054100	65971-67 jantes alu/Alu rims 65970-67 jantes tôle/Steel rims	Gen alpha	65962-KD jantes alu/Alu rims 65964-KD jantes tôle/Steel rims	6	--	B	12/2012
Vito NVC 2 (639)	06/2006 ->	VDO A2C59511309	S12228004	65740-67	MB	65958-KU	6	--	B	
Viano	2011 ->	VDO A2C59511309	S12228004	65740-67	MB	65958-KU	6	--	B	

NISSAN

GTR*	02/2009 ->	SEL 90518295	40700JY00B	65938-67	Gen2/Gen3	65961-KD	8	--	A	12/2012
PRIMERA	01/2002 ->	SEL 70503059	40700AV600	65191-67	Gen2/Gen3	65657-KD	7,5	--	A	12/2012

* ATTENTION : maintenance à faire dans les centres agréés GTR uniquement (se renseigner auprès de Nissan)

OPEL / VAUXHALL

Ampera	07/2005 ->	SEL 90518407	13348393	65889-67	Gen2/Gen3	65657-KD	8	--	B	12/2012
Antara	01/2008 ->	SEL 90518185 Snap-in	--	65649-67	Snap-in REV4	bouchon R 1424-3 méca 37992-69 corps + vis 66118-67	--	1,4	A	12/2012
Astra H	01/2004 -> 08/2009	SEL 90518451	13354312	66157-67	Gen2/Gen3	65657-KD	6	--	A	12/2012
Astra J	07/2005 ->	SEL 90518352 ou SEL 90518407	1331134 ou 13327259 ou 13348393	65889-67	Gen2/Gen3	65657-KD	8	--	B	12/2012
Insigna	10/2008 ->	SEL 90518352 ou SEL 90518407	1331134 ou 13327259 ou 13348393	65889-67	Gen2/Gen3	65657-KD	8	--	B	12/2012
Signum	08/2002 -> 08/2009	SEL 13172567	--	65335-67	Gen2/Gen3	65657-KD	7,5	--	B	12/2012
Vectra	08/2002 -> 08/2008	SEL 13172567 ou SEL 24437708	--	65335-67	Gen2/Gen3	65657-KD	7,5	--	B	12/2012
Vectra Estate	--> 08/2009	SEL 13172567	--	65335-67	Gen2/Gen3	65657-KD	7,5	--	B	
Zafira B	01/2004 ->	SEL 90518451	13354312	66157-67	Gen2/Gen3	65657-KD	6	--	A	12/2012
Zafira C	09/2009 ->	SEL 90518352 ou SEL 90518407	1331134 ou 13327259 ou 13348393	65889-67	Gen2/Gen3	65657-KD	8	--	B	12/2012

PEUGEOT

1007 (KM)	2005 -> 12/2009	VDO S180014805Z	S120120001	65396-67	TG1B	65659-KD	8	--	A	
207	02/2006 ->	VDO S180014805Z	S120120001	65396-67	TG1B	65659-KD	8	--	A	
307	11/2003 -> 02/2007	VDO S180014805Z	S120120001	65396-67	TG1B	65659-KD	8	--	A	
307 restylée	03/2007 ->	SEL 90818333 Snap-in	9673860880	65597-67	Snap-in REV4	bouchon R 1424-3 méca 37992-69 corps + vis 66118-68	--	1,4	A	12/2012
308	09/2007 ->	SEL 90818333 Snap-in	9673860880	65597-67	Snap-in REV4	bouchon R 1424-3 méca 37992-69 corps + vis 66118-68	--	1,4	A	12/2012
308 SW	début 2008 ->	SEL 90818333 Snap-in	9673860880	65597-67	Snap-in REV4	bouchon R 1424-3 méca 37992-69 corps + vis 66118-68	--	1,4	A	
3008	06/2009 ->	SEL 90818333 Snap-in	9673860880	65597-67	Snap-in REV4	bouchon R 1424-3 méca 37992-69 corps + vis 66118-68	--	1,4	A	12/2012
407 & 407 SW	05/2004 -> 03/2011	VDO S180014805Z	S120120001	65396-67	TG1B	65659-KD	8	--	A	
407 coupé	09/2005 ->	VDO S180014805Z	S120120001	65396-67	TG1B	65659-KD	8	--	A	
508	04/2011 ->	VDO S180014805Z	S120120001	65396-67	TG1B	65659-KD	8	--	A	
5008	09/2009 ->	SEL 90818333 Snap-in	9673860880	65597-67	Snap-in REV4	bouchon R 1424-3 méca 37992-69 corps + vis 66118-68	--	1,4	A	12/2012
607	05/2000 -> 09/2004	SEL 9634866180	--	60311-67	Gen2/Gen3	65656-KD	4,25	--	A	12/2012
607 II	10/2004 -> 09/2010	VDO S180014805Z	S120120001	65396-67	TG1B	65659-KD	8	--	A	
807	06/2002 -> 09/2005	SEL 9634866180	--	60311-67	Gen2/Gen3	65656-KD	4,25	--	A	12/2012
807	10/2005 ->	VDO S180014805Z	S120120001	65396-67	TG1B	65659-KD	8	--	A	
RCZ	03/2010 ->	SEL 90818333 Snap-in	9673860880	65597-67	Snap-in REV4	bouchon R 1424-3 méca 37992-69 corps + vis 66118-68	--	1,4	A	12/2012

PORSCHE

911 (997-1 Carrera)	02/2005 -> 03/2008	Beru 0 532 207 001	RDE001	65735-67	Beru	--	4	4	D	
911 (997-2 Carrera)	2009 -> 2011	Beru 0 532 207 010	RDE010	66079-67	Beru	--	4	4	D	
911 (997T - Turbo)	2007 -> 2009	Beru 0 532 207 001	RDE001	65735-67	Beru	--	4	4	D	
911 (997T2 - Turbo)	2010 ->	Beru 0 532 207 010	RDE010	66079-67	Beru	--	4	4	D	
991	2012 ->	Beru 0 532 207 010	RDE010	66079-67	Beru	--	4	4	D	
997 (GT3)	2007 -> 2009	Beru 0 532 207 001	RDE001	65735-67	Beru	--	4	4	D	
997 (GT3-2)	2010 ->	Beru 0 532 207 010	RDE010	66079-67	Beru	--	4	4	D	
Boxster (987)	02/2005 -> 10/2008	Beru 0 532 207 001	RDE001 Chassis N° WPO ZZZ 98 Z 5 5 WPO ZZZ 98 Z 6 5 WPO ZZZ 98 Z 7 5 WPO ZZZ 98 Z 8 5	65735-67	Beru	--	4	4	D	
Boxster (987-2)	11/2008 ->	Beru 0 532 207 010	RDE010 Chassis N° WPO ZZZ 99 S 9 S	66079-67	Beru	--	4	4	D	
Carrera GT	09/2003 -> 2006	Beru 0 532 207 001	RDE001	65735-67	Beru	--	4	4	D	
Cayenne (955 - 9PA)	12/2002 -> 12/2006	Beru 0 532 207 005	RDE005 Chassis N° WPO ZZZ 9 PA 3 L WPO ZZZ 9 PA 4 L WPO ZZZ 9 PA 5 L WPO ZZZ 9 PA 6 L	65738-67	Beru	--	4	4	D	
Cayenne (955 - 9PA1)	01/2007 ->	Beru 0 532 207 007	RDE007 Chassis N° WPO ZZZ 9 PA 7 L WPO ZZZ 9 PA 8 L WPO ZZZ 9 PA 7 L WPO ZZZ 9 PA 8 L	65739-67	Beru	--	4	4	D	
Cayenne (955 - 92A)	08/2009 ->	Beru 0 532 207 011	RDE011 Chassis N° WPO ZZZ 9 PA A L A = année/year 2010 B = année/year 2011	66080-67	Beru	--	4	4	D	
Cayman (987C)	11/2005 -> 2008	Beru 0 532 207 001	RDE001 Chassis N° WPO ZZZ 98 Z 6	65735-67	Beru	--	4	4	D	
Cayman (987C2)	01/2009 ->	Beru 0 532 207 010	RDE010 Chassis N° WPO ZZZ 98 Z 9	66079-67	Beru	--	4	4	D	
Panamera (970)	09/2009 ->	Beru 0 532 207 010	RDE010	66079-67	Beru	--	4	4	D	

Véhicules Vehicles	Dates de production des véhicules Vehicles manufacturing date	Constructeur Manufacturer	N° sur le capteur Number on sensor	Réf. capteurs compl. Revente AM Complete sensors P/N	Type de capteur	Accessoires revente AM Accessories	Couple serrage écrou Nut torque (N.m)	Couple serrage vis Screw torque (N.m)	Reprogram.	EZ-Sensor Date couverture Coverage availability
-----------------------	--	------------------------------	---------------------------------------	---	-----------------------	---------------------------------------	--	--	------------	--

RENAULT

Clio III	09/2005 -->	SEL 8200253215	--	65336-67	Gen2/Gen3	65655-KD	7,5	--	A	
Espace IV	09/2002 -->	SEL 8200023746 (alu) SEL 8200169160 (tole)	--	60234-67 jantes alu/Alu rims 42323-67 jantes tole/Steel rims	Gen2/Gen3	65654-KD jantes alu/Alu rims 65655-KD jantes tole/Steel rims	alu4,25/tole7,5	--	A	12/2012
Koleos	06/2008 -->	SEL 90518295	40700JY00B	65938-67	Gen2/Gen3	65961-KD	8	--	A	06/2013
Laguna II	10/2002 --> 03/2005	SEL 8200023746 (alu) SEL 8200169160 (tole)	--	60234-67 jantes alu/Alu rims 42323-67 jantes tole/Steel rims	Gen2/Gen3	65654-KD jantes alu/Alu rims 65655-KD jantes tole/Steel rims	alu4,25/tole7,5	--	A	12/2012
Laguna II restylée	04/2005 --> 09/2007	SEL 8200023746 (alu) SEL 8200169160 (tole)	--	60234-67 jantes alu/Alu rims 42323-67 jantes tole/Steel rims	Gen2/Gen3	65654-KD jantes alu/Alu rims 65655-KD jantes tole/Steel rims	alu4,25/tole7,5	--	A	12/2012
Laguna III	09/2007 -->	VDO S180084700Z	S180052004	65939-67	TG1C	65963-KU Corps 43171-68	8	--	B	12/2012
Latitude	01/2011 -->	VDO S180084700Z	S180052004	65939-67	TG1C	65963-KU Corps 43171-68	8	--	B	12/2012
Megane 1	01/2001 --> 10/2002	SEL 8200023746 (alu) SEL 8200169160 (tole)	--	60234-67 jantes alu/Alu rims 42323-67 jantes tole/Steel rims	Gen2/Gen3	65654-KD jantes alu/Alu rims 65655-KD jantes tole/Steel rims	alu4,25/tole7,5	--	A	12/2012
Megane II	11/2002 --> 09/2008	VDO S180014810Z	S120123006	65397-67	TG1B	65658-KD	8,5	--	A + C	12/2012
Megane III	10/2008 -->	VDO S180084700Z	S180052004	65939-67	TG1C	65963-KU Corps 43171-68	8	--	B	12/2012
Modus	12/2005 -->	SEL8200253215	--	65336-67	Gen2/Gen3	65655-KD	7,5	--	A	
Scénic 1	01/2001 --> 05/2003	SEL 8200023746 (alu) SEL 8200169160 (tole)	--	60234-67 jantes alu/Alu rims 42323-67 jantes tole/Steel rims	Gen2/Gen3	65654-KD jantes alu/Alu rims 65655-KD jantes tole/Steel rims	alu4,25/tole7,5	--	A	12/2012
Scénic RX4	01/2001 --> 05/2003	SEL 8200023746 (alu) SEL 8200169160 (tole)	--	60234-67 jantes alu/Alu rims 42323-67 jantes tole/Steel rims	Gen2/Gen3	65654-KD jantes alu/Alu rims 65655-KD jantes tole/Steel rims	alu4,25/tole7,5	--	A	12/2012
Scénic II	06/2003 --> 12/2008	VDO S180014810Z	S120123006	65397-67	TG1B	65658-KD	8,5	--	A + C	12/2012
Scénic II restylé	2006 --> 12/2008	VDO (*)	S120123006A	65397-67	(5)	65658-KD	8,5	--	A + C	12/2012
Scénic III	01/2009 -->	VDO S180084700Z	S180052004	65939-67	TG1C	65963-KU Corps 43171-68	8	--	B	12/2012
Vel Satis	02/2002 -->	SEL 8200023746 (alu) SEL 8200169160 (tole)	--	60234-67 jantes alu/Alu rims 42323-67 jantes tole/Steel rims	Gen2/Gen3	65654-KD jantes alu/Alu rims 65655-KD jantes tole/Steel rims	alu4,25/tole7,5	--	A	12/2012

(*)8200023746 noir/ 8200169160 bleu / 8200086582 gris / 8200293117 vert

SAAB

9.3	07/2002 --> 04/2005	SEL 24437708 ou SEL 13172567	--	65335-67	Gen2/Gen3	65657-KD	7,5	--	B	
9.3	07/2002 --> 12/2008	SEL 24437708 ou SEL 13172567	--	65335-67	Gen2/Gen3	65657-KD	7,5	--	B	
9.3	07/2007 -->	SEL 90518150 ou SEL 90518408	13227143 ou 12825085	65717-67	Gen2/Gen3	65657-KD	7,5	--	B	
9.4X	04/2011 -->	SEL 90518390 Snap-in	20922901	66074-67	Snap-in REV4	bouchon R 1424-3 méca 37992-69 corps + vis 66118-68	--	1,4	A	
9.5	07/2002 --> 12/2008	SEL 24437708 ou SEL 13172567	--	65335-67	Gen2/Gen3	65657-KD	7,5	--	B	
9.5	07/2007 -->	SEL 90518150 ou SEL 90518408	13227143 ou 12825085	65717-67	Gen2/Gen3	65657-KD	7,5	--	B	
9.7X	2007 --> 2008	SEL 90518110	25774007	66050-67	Gen J	non disponible	8	--	A	

SMART

Fortwo	04/2007 -->	SEL 90518384	--	65971-67 jantes alu/Alu rims 65970-67 jantes tole/Steel rims	Gen alpha	65962-KD jantes alu/Alu rims 65964-KD jantes tole/Steel rims	6	--	B	12/2012
--------	-------------	--------------	----	---	-----------	---	---	----	---	---------

VOLKSWAGEN

CC (MY 2011)	2012 -->	Beru 0 532 207 013	RDE013	66094-67	Beru		4	4	D	12/2012
New Beetle	2006 --> 07/2010	VDO S180014701Z	S122215002	65644-67	TG1B	65660-KD	8	--	B	
Passat	03/2005 --> 10/2010	VDO S180014701Z	S122215002	65644-67	TG1B	65660-KD	8	--	B	
Passat Syncro	03/2005 --> 10/2010	VDO S180014701Z	S122215002	65644-67	TG1B	65660-KD	8	--	B	
Passat	11/2010 -->	Beru 0 532 207 013	RDE013	66094-67	Beru	--	4	4	D	12/2012
Passat cc	06/2008 -->	Beru 0 532 207 013	RDE013	66094-67	Beru	--	4	4	D	12/2012
Phaeton	06/2002 --> 05/2007	Beru 0 532 207 001	RDE001	65735-67	Beru	--	4	4	D	
Phaeton (3D)	06/2007 --> 05/2010	Beru 0 532 207 007	RDE007 Chassis N° 3D-B-000 001 --> 3D-9-100 001 3D-A-000 001 --> 3D-A-100 001	65739-67	Beru	--	4	4	D	
Phaeton (2011)	06/2010 -->	Beru 0 532 207 011	RDE011 Chassis N° 3D-B-000 001 --> 3D-B-100 000	66080-67	Beru	--	4	4	D	
Tiguan (5N)	2009 -->	Beru 0 532 207 013	RDE013	66094-67	Beru	--	4	4	D	12/2012
Touareg (7L)	11/2002 --> 12/2006	Beru 0 532 207 005	RDE005 Chassis N° 7L-7-06 06 22	65738-67	Beru	--	4	4	D	
Touareg	01/2007 -->	Beru 0 532 207 007	RDE007 Chassis N° 7L-7-06 06 23	65739-67	Beru	--	4	4	D	
Touareg 2011	2011 -->	Beru 0 532 207 011	RDE011 Chassis N° 7P-B-000001 --> 7P-B-070 001	66080-67	Beru	--	4	4	D	

VOLVO

C30	2007 -->	VDO S180084730Z	S180052020	66042-67	TG1C	66070-KU	8	--	B	
C70	2006 -->	VDO S180084730Z	S180052020	66042-67	TG1C	66070-KU	8	--	B	
S40	2004 -->	VDO S180084730Z	S180052020	66042-67	TG1C	66070-KU	8	--	B	
S60	03/2010 -->	VDO S180084730Z	S180052020	66042-67	TG1C	66070-KU	8	--	B	
S80	03/2006 -->	VDO S180084730Z	S180052020	66042-67	TG1C	66070-KU	8	--	B	
V50	2004 -->	VDO S180084730Z	S180052020	66042-67	TG1C	66070-KU	8	--	B	
V60	11/2010 -->	VDO S180084730Z	S180052020	66042-67	TG1C	66070-KU	8	--	B	
V70	mi-2006 --> 07/2007	SEL 90518149	30748354	65716-67	Gen2/Gen3	65657-KD	7,5	--	B	
V70	03/2007 -->	VDO S180084730Z	S180052020	66042-67	TG1C	66070-KU	8	--	B	
XC60	05/2008 -->	VDO S180084730Z	S180052020	66042-67	TG1C	66070-KU	8	--	B	
XC70	mi-2006 --> 07/2007	SEL 90518149	30748354	65716-67	Gen2/Gen3	65657-KD	7,5	--	B	
XC70	08/2007 -->	VDO S180084730Z	S180052020	66042-67	TG1C	66070-KU	8	--	B	
XC90	mi-2006 -->	SEL 90518149	30748354	65716-67	Gen2/Gen3	65657-KD	7,5	--	B	

Document non contractuel / Schrader se réserve le droit d'apporter toutes modifications à cette documentation ou aux produits eux-mêmes et ceci sans préavis.
Uncontractual document / The Management of Schrader reserves the right to modify this leaflet and/or the products described therein without notice.

602 820 896 RCS BESANCON - SAS au capital de 4.712.183 Euros

Capteurs de pression : liste numérique

Pressure Sensors: numerical list



Pour éviter la corrosion, ne jamais utiliser un bouchon en laiton brut ou en laiton nickelé
Utiliser seulement un bouchon en aluminium ou en plastique
*Never use any raw brass or nickel plated brass cap which can create some corrosion
Use only plastic or aluminium cap*



Utiliser uniquement un mécanisme en laiton nickelé
Respecter le couple de serrage recommandé [0.23 - 0,56 Nm]
Use only nickel plated valve cores and apply the recommended torque

IMPORTANT :

A chaque changement de pneu, changer tous les accessoires (mécanisme, joint, écrou, rondelle, vis)
Each time you change a tyre, replace the accessories systematically (core, cap, nut, metal washer, seal/joint), screw.

CAPTEURS COMPLETS / COMPLETE SENSORS (vendus à l'unité / sold by unit)

Capteurs BERU : Commander la valve séparément BERU Sensors:

(*) Nota : VDO et BERU : marques protégées, propriété de VDO et BERU.
Schrader est revendeur des produits BERU et seul BERU est propriétaire de la marque et des notices d'instructions
*Note : VDO and BERU are protected marks, only property of VDO and BERU.
Schrader is distributor of BERU products. BERU mark and instruction*

Réf. capteur complet revente <i>AM complete sensor P/N</i> Véhicules / <i>Vehicles</i>	Dates de production des véhicules <i>Vehicles manufacturing date</i>
--	--



42323-67 jantes tôle/steel rims	
RENAULT Espace IV	09/2002 -->
RENAULT Laguna II	10/2002 --> 03/2005
RENAULT Laguna II restylée	04/2005 --> 09/2007
RENAULT Megane 1	01/2001 --> 10/2002
RENAULT Scénic 1	01/2001 --> 05/2003
RENAULT Scénic RX4	01/2001 --> 05/2003
RENAULT Vel Satis	02/2002 -->



60234-67 jantes alu/aluminium rims	
RENAULT Espace IV	09/2002 -->
RENAULT Laguna II	10/2002 --> 03/2005
RENAULT Laguna II restylée	04/2005 --> 09/2007
RENAULT Megane 1	01/2001 --> 10/2002
RENAULT Scénic 1	01/2001 --> 05/2003
RENAULT Scénic RX4	01/2001 --> 05/2003
RENAULT Vel Satis	02/2002 -->



60311-67	
CITROEN C5	03/2001 --> 07/2004
CITROEN C8	06/2002 --> 09/2005
FIAT Ulysse	06/2002 --> 09/2005
LANCIA Phedra	06/2002 --> 09/2005
PEUGEOT 607	05/2000 --> 09/2004
PEUGEOT 807	06/2002 --> 09/2005



65129-67	
SAAB - 9.3	07/2002 --> 04/2005



65191-67	
NISSAN PRIMERA	01/2002 -->

Réf. capteur complet revente <i>AM complete sensor P/N</i> Véhicules / <i>Vehicles</i>	Dates de production des véhicules <i>Vehicles manufacturing date</i>
--	--



65335-67	
OPEL Signum	08/2002 --> 08/2009
OPEL Vectra	08/2002 --> 08/2008
OPEL Vectra Estate	--> 08/2009
OPEL Zafira	01/2004 --> 08/2009
SAAB 9.3	07/2002 --> 12/2008
SAAB 9.5	07/2002 --> 12/2008



65336-67	
RENAULT Clio III	09/2005 -->
RENAULT Modus	12/2005 -->



65396-67	
CITROEN C4 & C4 coupé	11/2004 --> 07/2008
CITROEN C5 II	08/2004 --> 01/2008
CITROEN New C5 III	02/2008 -->
CITROEN C6	09/2005 -->
CITROEN C8	10/2005 -->
FIAT Ulysse Nuovo 2F	10/2005 --> 12/2010
LANCIA Phedra	10/2005 --> 12/2010
PEUGEOT 207	02/2006 -->
PEUGEOT 307	11/2003 --> 02/2007
PEUGEOT 307 restylée	--> fin 2006 ou début 2007 (VDO ou Snap-in Schrader)
PEUGEOT 407 & 407 SW	05/2004 --> 03/2011
PEUGEOT 407 coupé	09/2005 -->
PEUGEOT 508	04/2011 -->
PEUGEOT 607 II	10/2004 --> 09/2010
PEUGEOT 807	10/2005 -->
PEUGEOT 1007 (KM)	2005 --> 12/2009



65397-67	
RENAULT Megane II	11/2002 -->
RENAULT Scénic II	06/2003 -->
RENAULT Scénic restylé	2006 -->



65597-67	
CITROEN BERLINGO	2009 -->
CITROEN C4	08/2008 -->
CITROEN Picasso C4	09/2006 -->
CITROEN Picasso C4 restylé	08/2008 -->
CITROEN DS4	12/2010 -->
CITROEN DS5	01/2011 -->
PEUGEOT 307 restylée	03/2007 -->
PEUGEOT 308	09/2007 -->
PEUGEOT 308 SW	début 2008 -->
PEUGEOT 3008	06/2009 -->
PEUGEOT 5008	09/2009 -->
PEUGEOT RCZ	03/2010 -->



65644-67	
VW Passat	03/2005 --> 10/2010
VW Passat Syncro	03/2005 --> 10/2010
VW New Beetle	2006 --> 07/2010

Réf. capteur complet revente <i>AM complete sensor P/N</i> Véhicules / <i>Vehicles</i>	Dates de production des véhicules <i>Vehicles manufacturing date</i>
--	--



65646-67	
MERCEDES CLS (W219)	2005 --> 06/2009
MERCEDES E-Class (W211)	2005 --> mi-2009
MERCEDES M-Class (W164)	07/2005 --> 07/2009
MERCEDES R-Class (W251)	01/2006 --> 07/2009
MERCEDES S-Class (W221)	10/2005 --> 05/2009
MERCEDES SL (W230)	06/2005 --> 12/2011




65649-67	
OPEL Antara	01/2008 -->



65716-67	
VOLVO S60	mi-2006 -->
VOLVO V70	mi-2006 -->
VOLVO XC70	mi-2006--> 07/2007
VOLVO XC90	mi-2006 -->



65717-67	
SAAB 9.3 et 9.5	07/2007 -->
LOTUS - Elise	2008 -->
LOTUS - Evora	2010 -->
LOTUS - Exige	2008 -->



65722-67	
CHRYSLER Jeep Commander	06-2006 -->
CHRYSLER Grand Cherokee Jeep	06-2006 -->
CHRYSLER 300 C	06-2006 -->
CHRYSLER Sebring	06-2006 -->
CHRYSLER Voyager	07/2007 -->
CHRYSLER Wrangler	07/2007 --> 08/2010
DODGE Caliber	mi-2007 -->
DODGE Nitro	mi-2007 -->
DODGE Dakota	2009 -->
JEEP - Commander	06-2006 -->
JEEP - Grand Cherokee	06-2006 --> 2010



65735-67	
ALFA ROMEO 8C (920)	2007 --> 2009
AUDI A6 Allroad (4B)	04/2000 --> 08/2005
AUDI A8, S8 (4D) (D2)	09/1999 --> 09/2002
AUDI A8/S8 (4E) (D3)	10/2002 -->
AUDI RS6, RS6 plus	04/2000 -->
BENTLEY Continental GT (614)	09/2003 --> 05/2005
FERRARI 550 Maranello Evoluzione (F133e)	03/2002 -->
FERRARI 575 M-Maranello	2002 --> 2006
FERRARI 612 Scaglietti (F137)	03/2004 -->
FERRARI 599 GTB (F141)	03/2004 -->
FERRARI F430 / F430 spider (F131e)	09/2005 --> 06/2007
FERRARI F430 / F430 spider (F131evo)	07/2007 -->
LANDAULET	2009 -->
MASERATI coupé (M145)	--> 06/2009
MASERATI quattroporte (M139)	04/2004 --> 12/2009
MAYBACH 57	10/2002 -->
MAYBACH 62	10/2002 -->
MERCEDES AMG E-Class (W210 AMG)	07/1999 --> 03/2002
MERCEDES CLS (C219)	10/2004 --> 06/2005
MERCEDES E-Class (W211)	03/2002 --> 06/2005
MERCEDES E-Class (W211)	2005 --> mi-2009
MERCEDES S-Class coupé (W215)	07/1999 --> 09/2005
MERCEDES S-Class (W220)	07/1999 --> 09/2005
MERCEDES SL-Roadster (R230)	10/2001 --> 05/2005
MERCEDES SLR (R199)	04/2004 -->
PORSCHE 911 (997-1 Carrera)	02/2005 --> 03/2008
PORSCHE 911 (987T Turbo)	2007 --> 2009
PORSCHE 997 (GT3)	2007 --> 2009
PORSCHE Boxter (987)	02/2005 --> 10/2008
PORSCHE Carrera GT	09/2003 --> 2006
PORSCHE Cayman (987C)	11/2005 --> 2008
VW Phaeton	06/2002 --> 05/2007

Réf. capteur complet revente <i>AM complete sensor P/N</i> Véhicules / <i>Vehicles</i>	Dates de production des véhicules <i>Vehicles manufacturing date</i>
--	--



65736-67	
BMW Série 3 (E46)	03/1999 --> 12/2004
BMW Série 5 (E39)	09/1998 --> 07/2003
BMW Série 7 (E38)	09/1998 --> 10/2001
BMW Série 7 (E65)	11/2001 --> 02/2006



65737-67	
BMW X5 (E53)	10/1999 --> 09/2006
LAND ROVER Range Rover	2006 -->
LAND ROVER Range Rover (L30)	03/2002 --> 02/2003



65738-67	
FERRARI Enzo (F140)	2003 --> 2004
FERRARI FXX	2005 --> 2006
PORSCHE Cayenne (955-9PA)	12/2002 --> 12/2006
VW Touareg (7L)	11/2002 --> 12/2006



65739-67	
AUDI A4 (8E) / S4 / Avant / Quattro	11/2004 --> 10/2007
AUDI A4 Cabrio	11/2004 --> 07/2008
AUDI A6 Allroad (4F)	05/2006 --> 05/2009
AUDI A6 (4F) / S6 / Avant / Quattro	05/2004 --> 05/2009
AUDI Q7 (4L)	09/2005 --> 05/2009
AUDI R8	05/2007 --> 05/2009
AUDI RS4 (8E) / Cabrio / Avant / Quattro	05/2006 -->
BENTLEY Continental Flying Spur (611)	04/2005 -->
BENTLEY Continental GT (614)	06/2005 -->
LAMBORGHINI murciélago LP640 (US)	06/2007 -->
LAMBORGHINI Gallardo (US)	06/2007 -->
PORSCHE Cayenne (955 - 9PA1)	01/2007 -->
VW Phaeton (3D)	06/2007 --> 05/2010
VW Touareg	01/2007 -->



65740-67	
MERCEDES Viano	2011 -->
MERCEDES Vito NVC 2 (639)	06-2006 -->
MERCEDES Sprinter NVC 3 (906)	06/2006 --> 10/2011
MERCEDES Viano	2011 -->
MERCEDES Vito NVC 2 (639)	01/06/2006 -->



65741-67	
LAND ROVER discovery	2005 -->
LAND ROVER Evoque	07/2011 -->
LAND ROVER free lander	2005 -->
LAND ROVER range rover	02/2005 -->
LAND ROVER range rover vogue	2005 -->



65767-67	
HYUNDAI i30	2007 -->
HYUNDAI i30 SW	2009 -->
KIA Cee'd - Pro cee'd	2007 --> 2011



65889-67	
OPEL Astra J	2009 -->
OPEL Ampera	2012 -->
OPEL Insignia	10/2008 -->
OPEL zafira C	09/2009 -->

Réf. capteur complet revente <i>AM complete sensor P/N</i> Véhicules / Vehicles	Dates de production des véhicules <i>Vehicles manufacturing date</i>
---	--



65938-67	
NISSAN GTR	02/2009 -->
INFINITI G37 Sedan	06/2008 -->
INFINITI G37 Coupe	06/2008 -->
INFINITI J50 EX37	06/2008 -->
INFINITI S51 FX37	06/2008 -->
RENAULT Koleos	06/2008 -->
VW Phaeton (2011)	06/2010 -->



65939-67	
RENAULT Laguna III	09/2007 -->
RENAULT Latitude	01/2011 -->
RENAULT Megane III	10/2008 -->
RENAULT Scénic III	01/2009 -->



65970-67 jantes tôle/steel rims	
MERCEDES AMG (W197 et autres)	01/2010 -->
MERCEDES C-Class	01/2008 -->
MERCEDES CL-Class (216)	06/2009 -->
MERCEDES CLK (W207)	10/2009 -->
MERCEDES CLK (W209)	04/2007 --> 09/2009
MERCEDES CLS (W218)	07/2009 -->
MERCEDES E-Class (W212)	07/2009 -->
MERCEDES G-Class (463)	04/2007 -->
MERCEDES GL-Class (X164)	04/2007 -->
MERCEDES GLK-Class (X204)	04/2007 -->
MERCEDES M-Class	08/2009 -->
MERCEDES ML-Class (W164/V251/W166)	06/2011 -->
MERCEDES R-Class	08/2009 -->
MERCEDES S-Class (W221)	06/2009 -->
MERCEDES SL (W231)	01/2012 -->
MERCEDES SLK	04/2007 -->
MERCEDES SLS (197)	01/2010 -->
MERCEDES Sprinter	11/2011 -->
SMART	04/2007 -->



65971-67 jantes alu/aluminium rims	
MERCEDES AMG (W197 et autres)	01/2010 -->
MERCEDES C-Class	01/2008 -->
MERCEDES CL-Class (216)	06/2009 -->
MERCEDES CLK (W207)	10/2009 -->
MERCEDES CLK (W209)	04/2007 --> 09/2009
MERCEDES CLS (W218)	07/2009 -->
MERCEDES E-Class (W212)	07/2009 -->
MERCEDES G-Class (463)	04/2007 -->
MERCEDES GL-Class (X164)	04/2007 -->
MERCEDES GLK-Class (X204)	04/2007 -->
MERCEDES M-Class	08/2009 -->
MERCEDES ML-Class (W164/V251/W166)	06/2011 -->
MERCEDES R-Class	08/2009 -->
MERCEDES S-Class (W221)	06/2009 -->
MERCEDES SL (W231)	01/2012 -->
MERCEDES SLK	04/2007 -->
MERCEDES SLS (197)	01/2010 -->
MERCEDES Sprinter	11/2011 -->
SMART	04/2007 -->



66040-67	
KIA Sorento	11/2009 -->
KIA Cee'd SW / Procee'd	2007 -->
KIA Optima 11 - Optima Hybrid	2011 -->
KIA Soul 1.6 CVVT	10/2008 -->
KIA Venga	02/2010 -->
HYUNDAI i20	09/2008 -->
HYUNDAI i30 Wagon	01/2008 -->
HYUNDAI ix20	2010 -->

Réf. capteur complet revente <i>AM complete sensor P/N</i> Véhicules / <i>Vehicles</i>	Dates de production des véhicules <i>Vehicles manufacturing date</i>
--	--



66041-67	
MAZDA - CX7	10/2009 -->
MAZDA - MX5	03/2010 -->
MAZDA - 3	06/2009 -->
MAZDA - 5	2010 -->
MAZDA - 6	02/2008 -->



66042-67	
FORD Galaxy	05/2006 -->
FORD Mondeo IV	03/2007 -->
FORD S-Max	05/2006 -->
VOLVO C30	2007 -->
VOLVO C70	2006 -->
VOLVO S40	2004 -->
VOLVO S60	03/2010 -->
VOLVO S80	03/2006 -->
VOLVO V50	2004 -->
VOLVO V60	11/2010 -->
VOLVO V70	03/2007 -->
VOLVO XC60	05/2008 -->
VOLVO XC70	08/2007 -->



66043-67	
JAGUAR X350 Limousine	2006 -->
JAGUAR X-Type	2007 -->
JAGUAR XK New	01/2006 -->
JAGUAR XF	11/2007 -->
JAGUAR XJ (X350)	08/2005 -->
LAND ROVER FreeLander	2005 -->

66050-67	
CADILLAC CTS	2006 --> 2007
CADILLAC SRX	2005 --> 2006
CHEVROLET trailblazer	2007 --> 2008
SAAB 9.7X	2007 --> 2008



66073-67	
CHRYSLER - 300	2011 -->
CHRYSLER - Town & Country Van	2011 -->
DODGE - Challenger	2010 -->
DODGE - Charger	2010 -->
DODGE - Durango	2011 -->
DODGE - Grand caravan	2011 -->
DODGE - Journey	2011 -->
DODGE - Ram series Pickup	2010 -->
FIAT - Freemont	2011 -->
JEEP - Grand Cherokee	2011 -->
JEEP - Liberty	2010 -->
LANCIA Thema	2011 -->
LANCIA Voyager	2011 -->



66074-67	
SAAB 9.4X	04/2011 -->
CADILLAC CTS	2008 -->



66079-67	
FERRARI California (F149)	2009 -->
FERRARI 458 Italia (F142)	2009 -->
MASERATI coupé (M145)	07/2009 -->
MASERATI quattrporte (M139)	01/2010 -->
PORSCHE 911 (997-2 Carrera)	2009 --> 2011
PORSCHE 911 (997T2 Turbo)	2010 -->
PORSCHE 991	2012 -->
PORSCHE 997 (GT3-2)	2010 -->
PORSCHE Panamera (970)	02/2009 -->
PORSCHE Cayman (987C-2)	01/2009 -->

Réf. capteur complet revente <i>AM complete sensor P/N</i> Véhicules / <i>Vehicles</i>	Dates de production des véhicules <i>Vehicles manufacturing date</i>
--	--



66080-67	
AUDI Q7 3,0 TFSI (CJWC)	05/2010 -->
PORSCHE Cayenne (955 - 92A)	08/2009 -->
VW Phaeton (2011)	06/2010 -->
VW Touareg (2011)	2011 -->



66081-67	
tout modèle BMW depuis 2011	2011 -->
BMW Série 3 (E91)	09/2009 -->
BMW Série 3 coupé (E92)	09/2009 -->
BMW Série 3 M3 (E90)	09/2009 -->
BMW Série 3 M3 cabriolet (E93)	09/2009 -->
BMW Série 5 (F10) ECE - Limousine: 520d, 523i (N52N, N53), 525d, 528i (N52N, N53), 530d, 535d, 535i, 550i, 550iX	09/2010 -->
BMW Série 5 (F11) ECE-Touring: 520d, 523i (N52N, N53), 525d, 528i (N52N, N53), 530d, 535d, 535i	09/2010 -->
BMW Série 5 GT (F07) ECE: 530d, 530dX, 535d, 535dX, 535i, 535iX, 550i, 550iX	09/2010 -->
BMW Série 7 (F01)-Limousine ECE: 730d, 730i, 740d, 740dX, 740i, 750i, 750iX, 760i	09/2010 -->
BMW Série 7 (F02)-Limousine ECE: 730Ld, 730Li, 740Li, 750Li, 750LiX, 760Li	09/2010 -->
BMW Série 7 (F04)-Hybrid Limousine ECE: Hybrid 7, 7L	09/2010 -->



66094-67	
VOLKSWAGEN - CC (MY 2011)	2012 -->
VOLKSWAGEN - Passat	11/2010 -->
VOLKSWAGEN - Passat cc	06/2008 -->
VOLKSWAGEN - Tiguan (5N)	2012 -->



66113-67	
CHRYSLER - 300	2009--> 2010
DODGE - Challenger	2008 --> 2009
DODGE - Charger	2009




66116-67	
CADILLAC - STS	2005 --> 2008
CADILLAC - XLR	2004 --> 2009
CORVETTE	2005 --> 2009



66128-67	
HYUNDAI - Veloster	03-2011 -->



66137-67	
FORD - Explorer	01-2011 -->
FORD - Navigator	01-2011 -->



66157-67	
OPEL - Astra H	01/2004 --> 08/2009
OPEL - Zafira	01/2004 - 08/2009

Réf. capteur complet revente <i>AM complete sensor P/N</i> Véhicules / <i>Vehicles</i>	Dates de production des véhicules <i>Vehicles manufacturing date</i>
--	--



66543-67	
CHEVROLET Camaro	2012 -->
CHEVROLET Corvette	2010 --> 2012



66741-67 66741-20 66741-69 66741-72		 EZ-sensor [™] <i>Innovation by Schrader</i>
EZ Sensor Europe monté sur valve clamp-in EZ-Sensor Europe mounted on a clamp-in valve	Voir tableau des affectations possibles Refer to alphabetical chart for possible vehicles	

Document non contractuel / Schrader se réserve le droit d'apporter toutes modifications à cette documentation ou aux produits eux-mêmes et ceci sans préavis.
Uncontractual document / The Management of Schrader reserves the right to modify this leaflet and/or the products described therein without notice.

602 820 896 RCS BESANCON - SAS au capital de 4.712.183 Euros

Accessoires pour capteurs de pression : liste numérique

Pressure Sensors accessories: numerical list

Afin d'assurer une étanchéité parfaite et d'éviter la corrosion, nous vous recommandons de changer les accessoires de valves à chaque changement de pneu.

- [1] Pour éviter la corrosion, **ne jamais utiliser un bouchon en laiton brut** ou en laiton nickelé. Utiliser seulement un bouchon en plastique.
- [2] **Utiliser uniquement un mécanisme nickelé.** Respecter le couple de serrage recommandé (0.23 à 0.56 Nm).
- [3] Respecter le couple de serrage de l'écrou (voir les tableaux).



To ensure a perfect airtightness and to prevent oxidization, we recommend that you change the valve accessories each time you remove the tyre.

- [1] **Never use any raw brass or nickel plated brass cap** which can create some corrosion. Use only plastic cap.
- [2] **Use only nickel plated valve cores** and apply the recommended torque (0.23 to 0.56 Nm).
- [3] The nut torque has to be respected (see our valve charts).



(1) **42321-69** ou **R1424-3**
 Bouchon plastique



(2) **65916-67** Outil / Tool



37992-69 Méca / Core



(3) **65062-67** Outil / Tool











65784-68 Outil / Tool















65785-67 Outil Torx / Torx tool

(* Nota : VDO et BERU : marques protégées, propriété de VDO et BERU. Schrader est revendeur des produits BERU et seul BERU est propriétaire de la marque et des notices d'instructions
 Note : VDO and BERU are protected marks, only property of VDO and BERU. Schrader is distributor of BERU products. BERU mark and instruction leaflets are property of BERU.

Réf. accessoire de rechange AM spare part accessories		
Capteur concerné / Concerned sensor	Commentaire / Comment	
	43148-67 pour capteur / for sensor 65722-67	corps nu vendu sans mécanisme et sans bouchon valve body alone without core and cap
	43171-68 pour capteur / for sensor 65939-67 pour capteur / for sensor 66040-67 pour capteur / for sensor 66042-67	corps vendus avec mécanisme et bouchon montés Valve body with mounted core and cap
	43211-68 pour capteur / for sensor 66041-67 pour capteur / for sensor 66043-67	corps vendus avec mécanisme et bouchon montés Valve body with mounted core and cap
	65598-68 et 65598-69 vis torx® 10 pour valve snap-in type REV4/REV5 torx® 10 screw for snap-in valve type REV4/REV5	couple de serrage torque 1,4 N.m
	65654-KD pour capteur / for sensor 60234-67	
	65655-KD pour capteur / for sensor 42323-67 pour capteur / for sensor 65336-67	
	65656-KD pour capteur / for sensor 60311-67	
	65657-KD pour capteur / for sensor 65129-67 pour capteur / for sensor 65191-67 pour capteur / for sensor 65335-67 pour capteur / for sensor 65716-67 pour capteur / for sensor 65717-67 pour capteur / for sensor 65889-67 pour capteur / for sensor 66157-67	

Réf. accessoire de rechange <i>AM spare part accessories</i>			
Capteur concerné / <i>Concerned sensor</i>		Commentaire / <i>Comment</i>	
	65658-KD		
	pour capteur / for sensor 65397-67		
	65659-KD		
	pour capteur / for sensor 65396-67		
	65660-KD		
	pour capteur / for sensor 65644-67		
	65661-KU		
	pour capteur / for sensor 65646-67		
	65731-67 [RDV001, L=43 mm]		
	pour capteur / for sensor BERU®		
	65732-67 [RDV002, L=48 mm]		
	pour capteur / for sensor BERU®		
	65733-67 [RDV003, L=49 mm]		
	pour capteur / for sensor BERU®		
	65734-67 [RDV004, L=51 mm]		
	pour capteur / for sensor BERU®		
	65958-KU		
	pour capteur / for sensor 65938-67		
	65961-KD		
	pour capteur / for sensor 65938-67		
	65962-KD		
	pour capteur / for sensor 65971-67		
	65963-KU		
	pour capteur / for sensor 65939-67		
	65964-KD		
	pour capteur / for sensor 65970-67		
	66070-KU		
	pour capteur / for sensor 66042-67		
	pour capteur / for sensor 66043-67		
	66071-KU		
	pour capteur / for sensor 66040-67		
	66072-KU		
	pour capteur / for sensor 66041-67		
	66086-67 et 66086-68		
	pour capteurs / for sensors		
	65597-67 (REV4)	66128-67 (REV4)	 <p>Obligatoire pour une vitesse > 180 km/h mais < 250 km/h : changer la valve caoutchoutée par une valve métallique. <i>Compulsory for speed > 180 kph but < 250 kph : replace the rubber valve by a metal valve.</i></p>
	65649-67 (REV4)	66137-67 (REV5)	
	65722-67 (REV5)		
	66073-67 (REV5)		
66074-67 (REV4)			

Réf. accessoire de rechange <i>AM spare part accessories</i>		
Capteur concerné / <i>Concerned sensor</i>	Commentaire / <i>Comment</i>	
	66087-KD 66086-67 et 66087-68	
	66118-68 pour capteur / for sensor 65597-67 (REV4) pour capteur / for sensor 65649-67 (REV4) pour capteur / for sensor 66074-67 (REV4) pour capteur / for sensor 66128-67 (REV4)	 Vitesse jusqu'à 180 km/h. Pour des vitesesses supérieures, monter une valve métallique réf. 66086-67. <i>Speed until 180 km/h. For higher speed, mount a metal valve 66086-67,</i>
	66138-KD pour capteur / for sensor 66113-67	
	66150-68 pour capteur / for sensor 65722-67 (REV5) pour capteur / for sensor 66073-67 (REV5) pour capteur / for sensor 66137-67 (REV5)	 Vitesse jusqu'à 180 km/h. Pour des vitesesses supérieures, monter une valve métallique réf. 66086-67. <i>Speed until 180 km/h. For higher speed, mount a metal valve 66086-67,</i>
	66151-67 (RDV005, L=56 mm) pour capteur / for sensor BERU®	
pas d'image	66699-KD pour capteur / for sensor 65722-67	
	66700-KD pour capteur / for sensor 66050-67 pour capteur / for sensor 66116-67 pour capteur / for sensor 66543-67	
	66743-68 pour capteur / for sensor 66741-68 & 66741-72 	 EZ-Sensor avec la valve métallique clamp-in n'a pas de limitation de vitesse montée sur une jante d'origine ou revente compatible. <i>EZ-Sensor for clamp-in valve does not have any vehicle's speed limitation in combination with the use of any compatible OE or aftermarket rim.</i>
	66744-KD pour capteur / for sensor 66743-68	

Document non contractuel / Schrader se réserve le droit d'apporter toutes modifications à cette documentation ou aux produits eux-mêmes et ceci sans préavis.
Uncontractual document / The Management of Schrader reserves the right to modify this leaflet and/or the products described therein without notice.

602 820 896 RCS BESANCON - SAS au capital de 4.712.183 Euros

Capteurs supprimés

Cancelled sensors

Constructeur Car manufacturer	CAPTEUR COMPLET COMPLETE SENSOR	Kits d'accessoires Accessories kits	Remplacé par Replaced by
Saab / Opel	65129-67	65657-KD	65335-67
Ford / Volvo	65645-67	65659-KD	66042-67
Mercedes	65714-67	65964-KD	65970-67
Mercedes	65715-67	65962-KD	65971-67
Mazda	65766-67	65659-KD	66041-67
Jaguar / Landrover	65741-67	65659-KD	66043-67

Document non contractuel / Schrader se réserve le droit d'apporter toutes modifications à cette documentation ou aux produits eux-mêmes et ceci sans préavis.
Uncontractual document / The Management of Schrader reserves the right to modify this leaflet and/or the products described therein without notice.

602 820 896 RCS BESANCON - SAS au capital de 4.712.183 Euros



Schrader s.a.s - B.P 29 - 48, rue de Salins - 25301 Pontarlier cedex - France
Tél.: +33 (0) 3 81 38 56 56 - Fax.: +33 (0) 3 81 38 56 81
E-mail: resaletpms.info@schrader.fr
www.schraderinternational.com - www.tpmsmadeeasy.com